



УПРАВЛЕНИЕ ФЕДЕРАЛЬНОЙ СЛУЖБЫ  
ГОСУДАРСТВЕННОЙ СТАТИСТИКИ  
ПО СЕВЕРО-КАВКАЗСКОМУ  
ФЕДЕРАЛЬНОМУ ОКРУГУ

# ИНВЕСТИЦИОННАЯ ДЕЯТЕЛЬНОСТЬ

январь – сентябрь 2024 года

13.12.2024

Республика Северная Осетия-Алания

# СОДЕРЖАНИЕ

Инвестиции в основной капитал по субъектам Северо-Кавказского федерального округа	3
Объем инвестиций в основной капитал	4
Динамика инвестиций в основной капитал	5
Видовая структура инвестиций в основной капитал по крупным и средним организациям	6
Индекс физического объема в % к соответствующему периоду прошлого года	7
Структура инвестиций в основной капитал по источникам финансирования	8
Инвестиции в произведенные нефинансовые активы	9
Структура инвестиций в основной капитал по городским и муниципальным округам	10
Структура привлеченных источников финансирования	11

# ИНВЕСТИЦИИ В ОСНОВНОЙ КАПИТАЛ ПО СУБЪЕКТАМ СЕВЕРО-КАВКАЗСКОГО ФЕДЕРАЛЬНОГО ОКРУГА

СЕВЕРО-КАВКАЗСТАТ

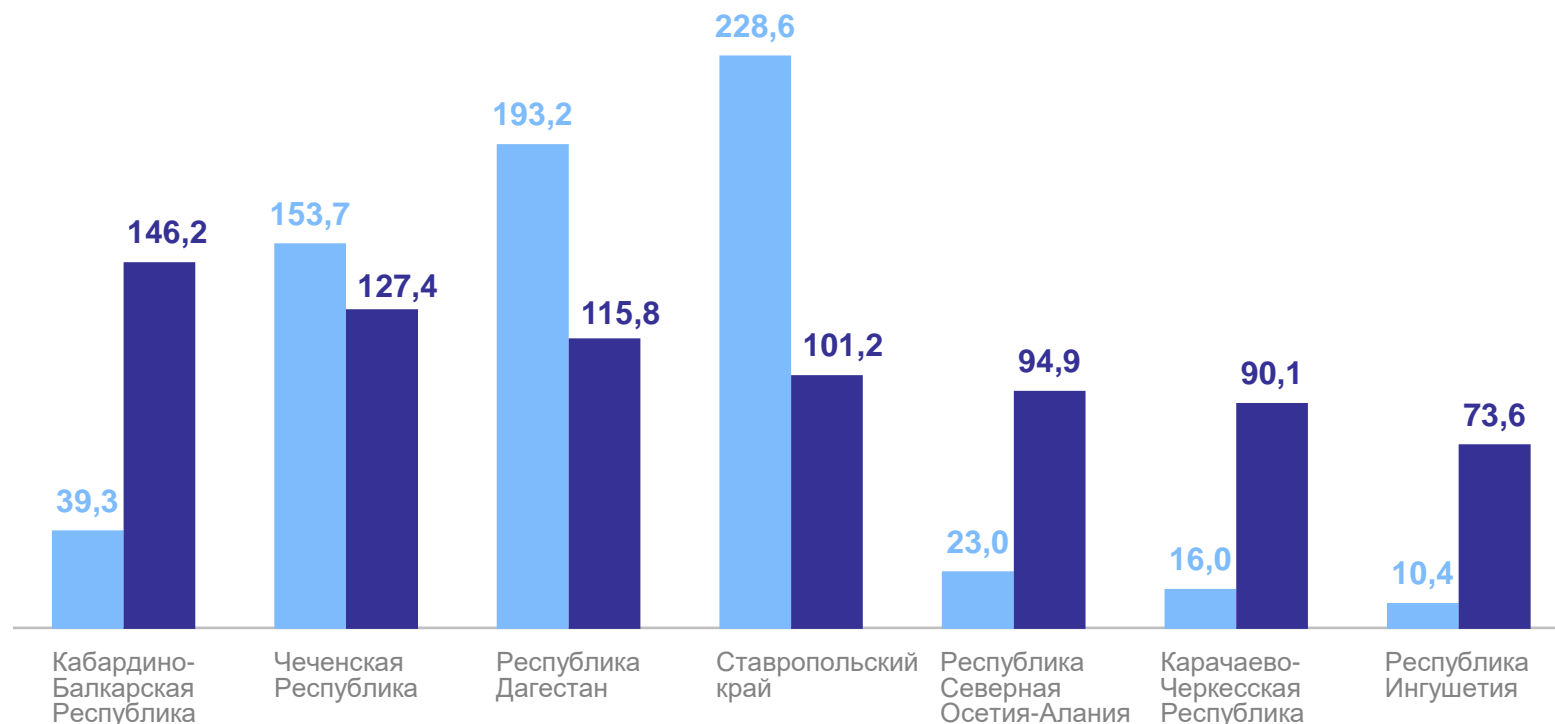
январь – сентябрь 2024 г.

**Объем инвестиций  
в основной капитал**  
(по полному кругу хозяйствующих субъектов)

**664,2** млрд рублей

**Объем инвестиций  
в основной капитал**  
(в сопоставимых ценах к соответствующему  
периоду прошлого года)

**111,4%** ↑



● В % к соответствующему периоду предыдущего года

● Млрд рублей

**Всего**

(по полному кругу организаций)

**23,0** млрд рублей

К январю – сентябрю 2023 г.

**94,9%** ↓

**Всего по крупным**

и средним организациям

**14,5** млрд рублей

К январю – сентябрю 2023 г.

**94,4%** ↓

Структура объема инвестиций в основной капитал, в %



# ДИНМАЙКА ИНВЕСТИЦИЙ В ОСНОВНОЙ КАПИТАЛ

СЕВЕРО-КАВКАЗСТАТ

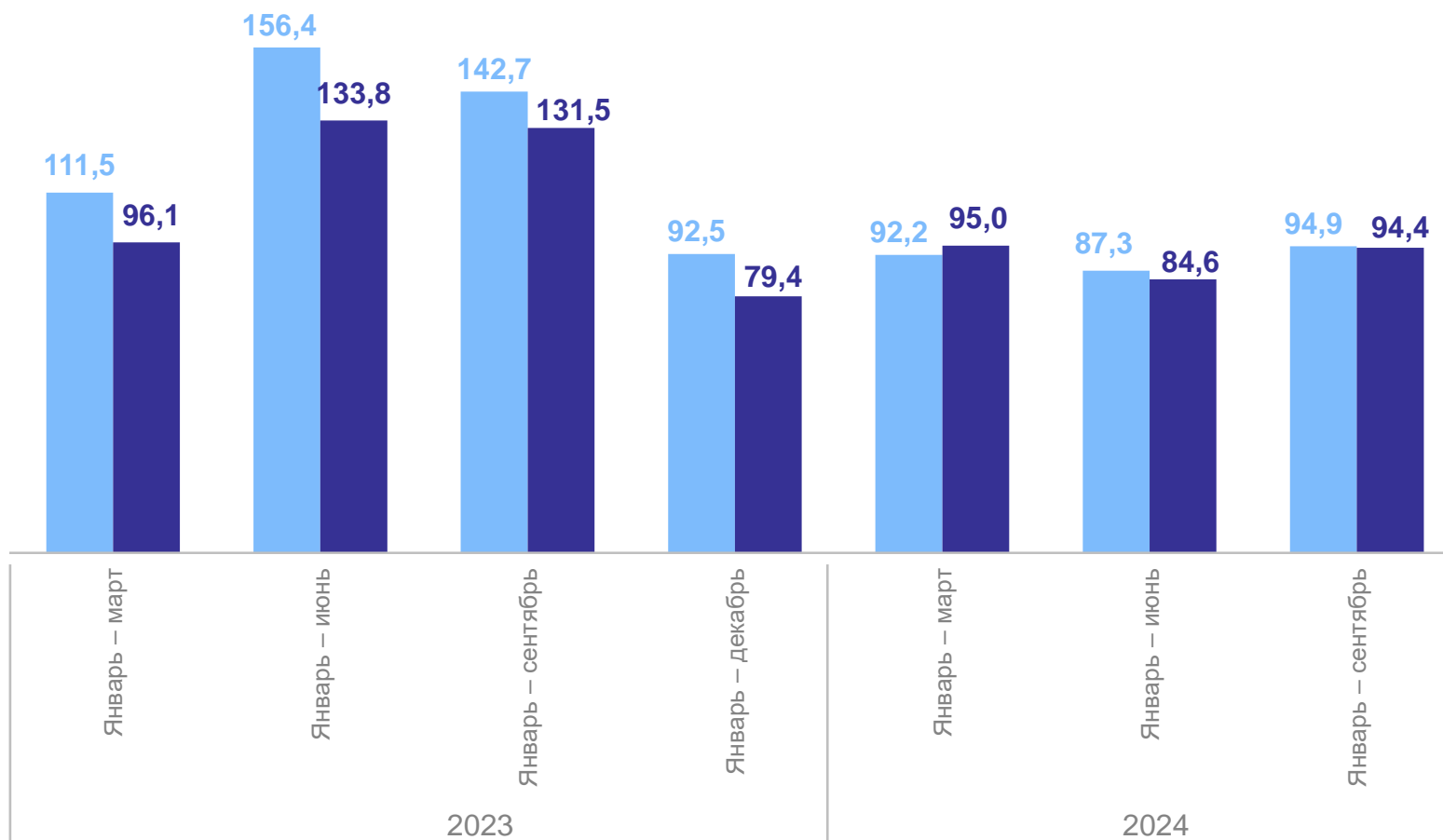
Объем инвестиций  
в основной капитал  
(по крупным и средним организациям)

**14 539,2** млн рублей

Доля в инвестициях  
в нефинансовые активы  
(по крупным и средним организациям)

**99,6%**

В % к соответствующему периоду предыдущего года



● По крупным и средним организациям

● По полному кругу организаций

# ВИДОВАЯ СТРУКТУРА ИНВЕСТИЦИЙ В ОСНОВНОЙ КАПИТАЛ

по крупным и средним организациям

млн рублей

**Всего  
по республике** 14 539,2

Жилые здания  
и помещения ...

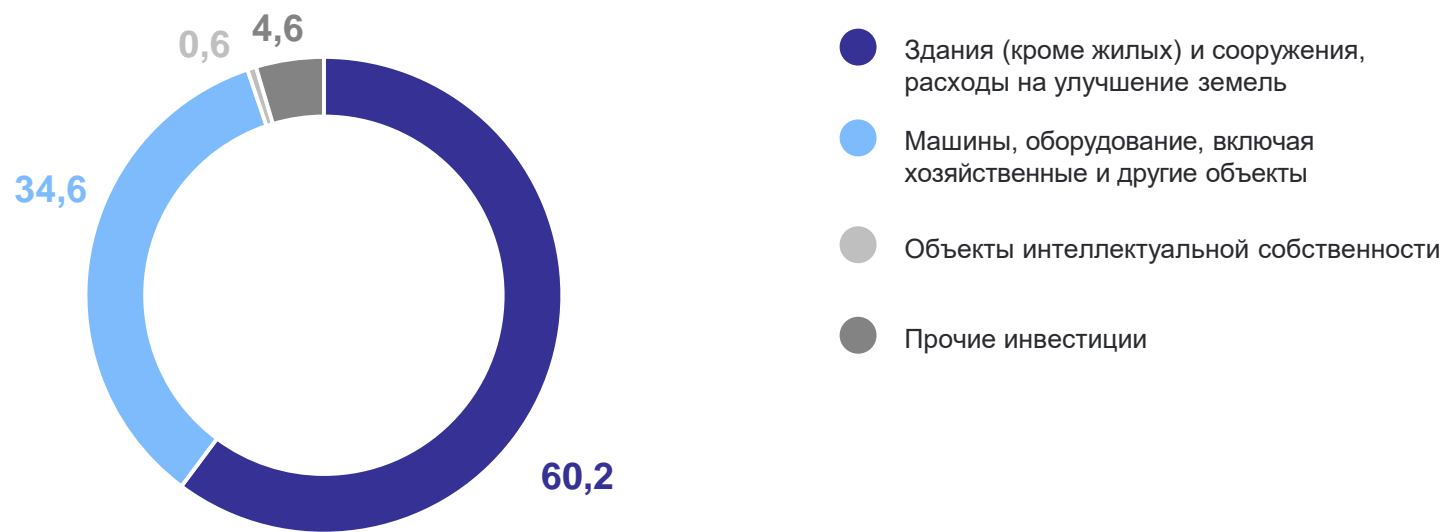
Здания (кроме жилых)  
и сооружения, расходы  
на улучшение земель 8 749,0

Машины, оборудование,  
включая хозяйственный  
инвентарь, расходы  
на улучшение земель 5 027,3

Объекты  
интеллектуальной  
собственности 82,9

Прочие инвестиции 674,8

Структура инвестиций в основной капитал, в %

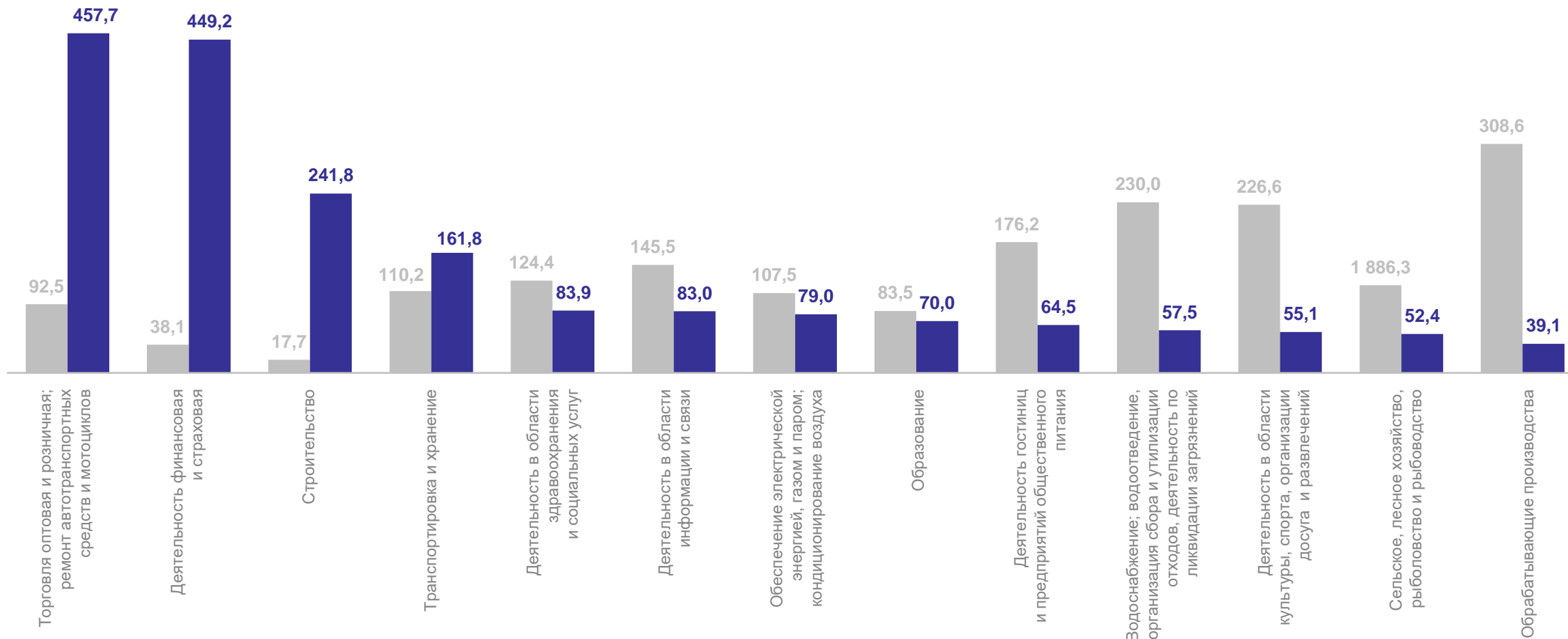


# ИНДЕКС ФИЗИЧЕСКОГО ОБЪЕМА

по крупным и средним организациям

СЕВЕРО-КАВКАЗСТАТ

В % к соответствующему периоду предыдущего года



● Январь – сентябрь 2023 г.

● Январь – сентябрь 2024 г.

# СТРУКТУРА ИНВЕСТИЦИЙ В ОСНОВНОЙ КАПИТАЛ ПО ИСТОЧНИКАМ ФИНАНСИРОВАНИЯ

по крупным и средним организациям

СЕВЕРО-КАВКАЗСТАТ

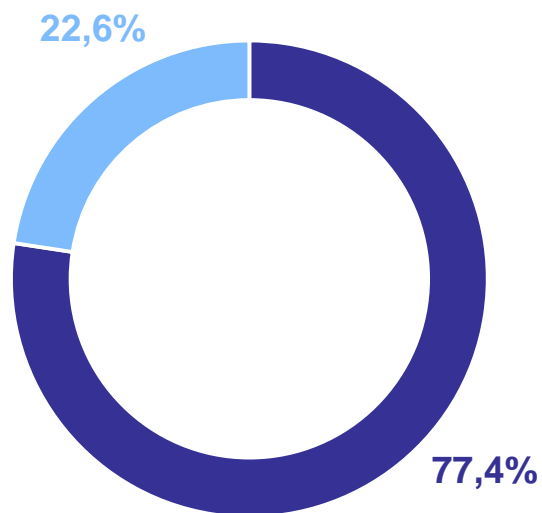
млн рублей

**Всего  
по республике** 14 539,2

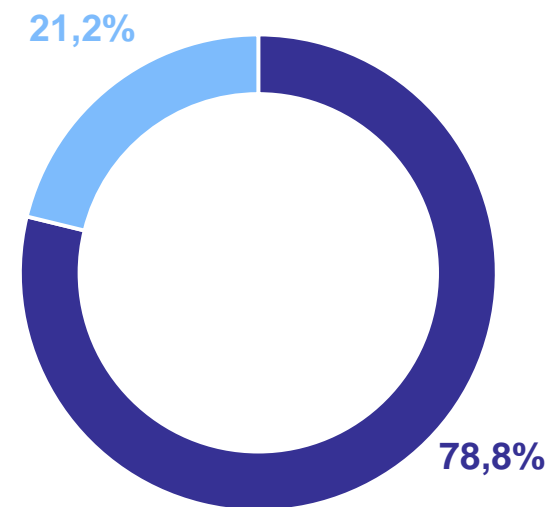
Собственные средства 3 085,1

Привлеченные средства 11 454,1

Январь – сентябрь 2023 г.



Январь – сентябрь 2024 г.



● Привлеченные средства

● Собственные средства



# ИНВЕСТИЦИИ В НЕПРОИЗВЕДЕННЫЕ НЕФИНАНСОВЫЕ АКТИВЫ

по крупным и средним организациям

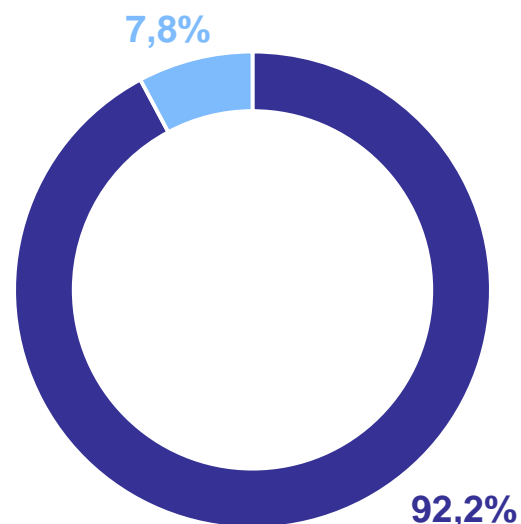
млн рублей

**Всего по республике** **56,4**

Затраты на приобретение земли и объектов природопользования **52,0**

Контрактов, договоров аренды, лицензий, деловой репутации организаций («гудвилла»), деловых связей (маркетинговых активов) **4,4**

Структура инвестиций в произведенные финансовые активы



- Затраты на приобретение земли и объектов природопользования
- Затраты на приобретение контрактов, договоров аренды, лицензий, деловой репутации организаций («гудвилла»), деловых связей (маркетинговых активов)

# СТРУКТУРА ИНВЕСТИЦИЙ В ОСНОВНОЙ КАПИТАЛ ПО ГОРОДСКИМ И МУНИЦИПАЛЬНЫМ ОКРУГАМ

по крупным и средним организациям

СЕВЕРО-КАВКАЗСТАТ

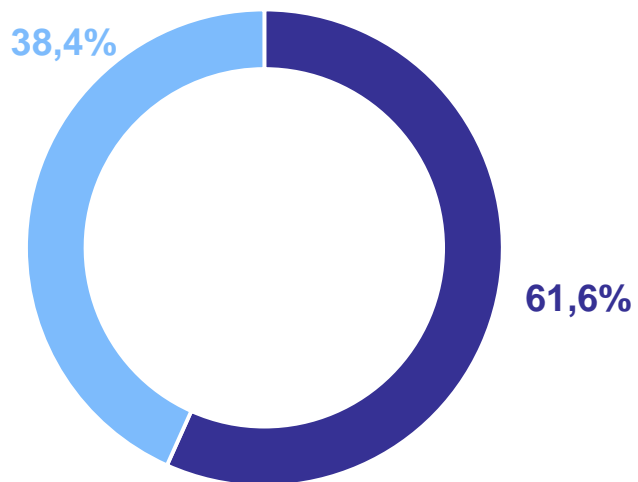
млн рублей

**Всего по республике** 14 539,2

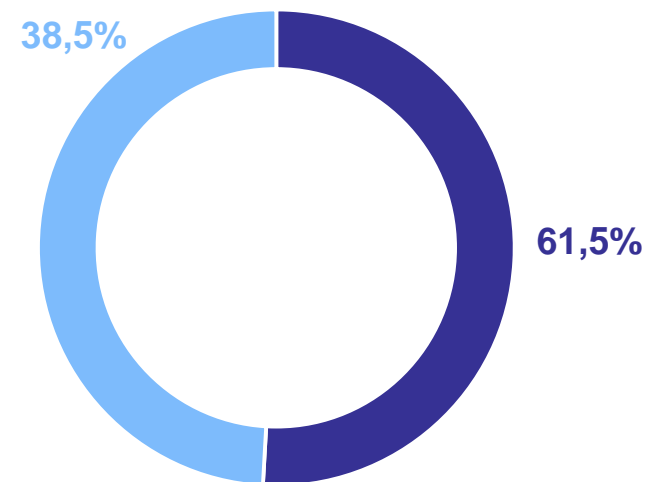
Городские округа 7 142,8

Муниципальные округа 7 396,4

Январь – сентябрь 2023 г.



Январь – сентябрь 2024 г.



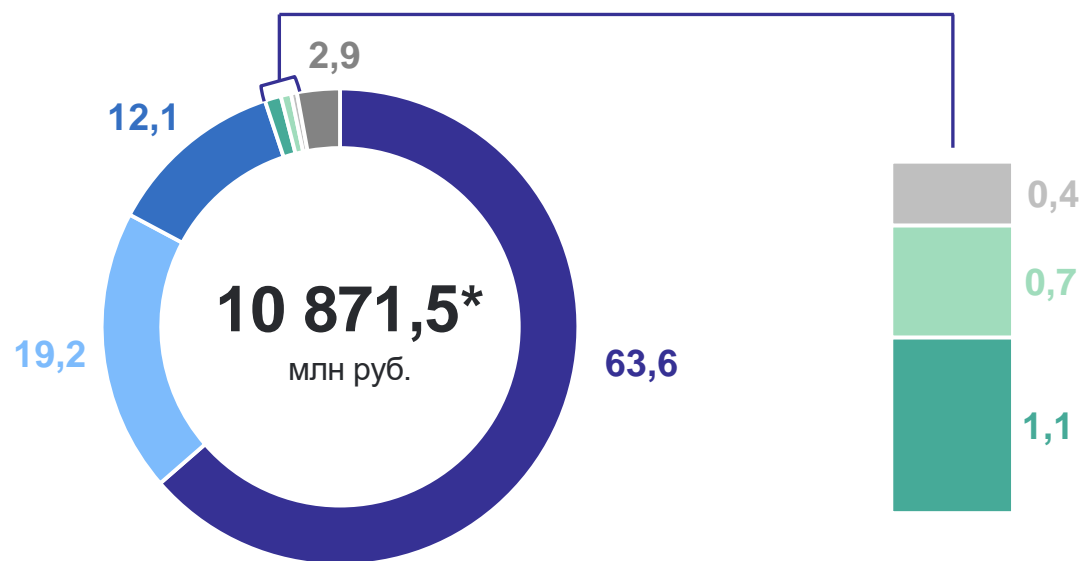
● Муниципальные округа

● Городские округа

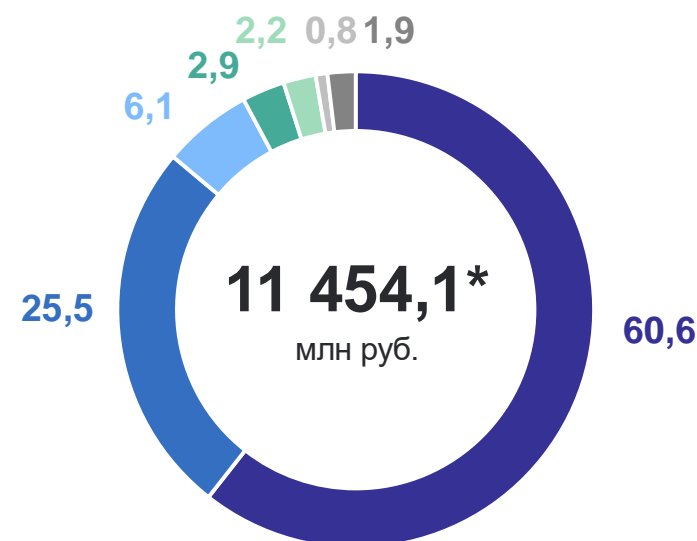
# СТРУКТУРА ПРИВЛЕЧЕННЫХ ИСТОЧНИКОВ ФИНАНСИРОВАНИЯ

по крупным и средним организациям, в %

Январь – сентябрь 2023 г.



Январь – сентябрь 2024 г.



● Средства федерального бюджета

● Средства бюджета субъекта РФ

● Кредиты банков

● Средства местного бюджета

● Заемные средства других организаций

● Средства внебюджетных фондов

● Другое

\*Объем инвестиций в основной капитал за счет привлеченных средств.

# СТРУКТУРА ПРИВЛЕЧЕННЫХ ИСТОЧНИКОВ ФИНАНСИРОВАНИЯ

СЕВЕРО-КАВКАЗСТАТ

по крупным и средним организациям, в % к общему объему

